

## Les règles d'or pour réussir ses intercultures

- ♦ Etre opportuniste (guetter le bon moment et ne pas le laisser passer)
- ♦ Pas de travail du sol profond (sauf si tassement à résorber)
- ♦ Privilégier les mélanges (au moins 3 espèces)
- ♦ Privilégier les espèces « locales » en majorité
- ♦ Soigner le semis tout en « faisant simple »

### ANTICIPER

Vos besoins en semences : féveroles, tournesol, avoine produits l'année précédente pour en disposer dès le mois de juillet si un créneau de semis se présente

### EVITER

De prendre des espèces de la même famille que la culture à suivre

### DETRUIRE

Quand l'interculture a fleuri elle a fait son job !


Eviter de la laisser monter en graines.

Si besoin, détruire mécaniquement (rouleau faca, roulage sur gel, broyeur, etc...) ou chimiquement

### COLZA OPPORTUNISTE



### ROULEAU FACA

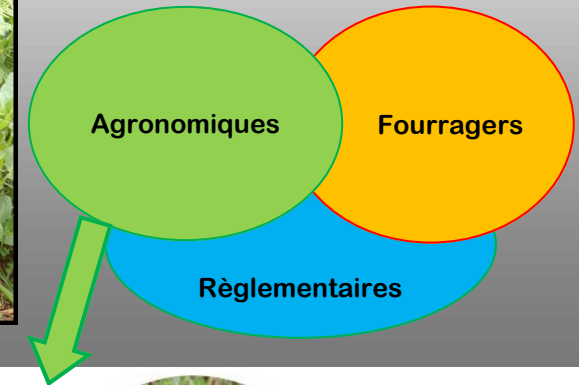


Plaquette réalisée par la Chambre d'Agriculture de la Moselle à l'occasion de la journée technique organisée par la FRCUMA Grand Est à Hundling le 25 avril 2024



## Réussir ses intercultures malgré les stress climatiques

### Quel(s) objectif(s) ?



Un atout pour le sol !

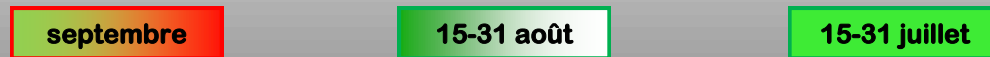
## Gérer les intercultures longues dans un contexte de stress climatique



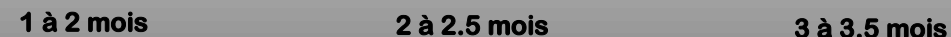
Les stress climatiques : des scénarios toujours différents !



Période optimale de semis des intercultures



Durée avant le 1er novembre (période de croissance optimale)



Exemples de mélanges adaptés à la date de semis :

(dose semis pleine pour chaque espèce en kg/ha)

Pour un mélange : calculer la dose pour chaque espèce

*(Dose pleine/nb espèces) X 1,2 = dose à utiliser*

2021	2022	2023
Moutarde blanche (10)	Avoine de P. (100)	Avoine P. (100) ou RGI (25)
Vesce velue Massa (30)	Féverole (130)	Trèfle Incarnat (15)
Seigle ou triticales (80)	Radis fourrager (10)	Phacélie (8)
	Phacélie (8)	Moutarde d'Abyssinie (8)
	Tournesol (20)	Tournesol (20)

**Osez un colza opportuniste !**

Fin juillet  
désherbage  
total non sélectif  
avant semis

Impasse en  
insecticide  
régulateur

Fin octobre/novembre  
Si colza OK : désherbage AG et AD  
racinaires  
Sinon: laisser le couvert et  
implanter une autre culture au  
printemps

Récolte du  
précédent  
orge hiver  
début juillet

Courant juillet  
1 déchaumage  
superficiel  
(option)

Début août  
semis du colza  
associé à 3-4  
autres espèces

Antilimaces ?  
Anti-repousses ?  
Si forte pression

Fin septembre  
Broyage/fauche  
(option)

ES Mambo (semence de ferme) 4-5 kg/ha  
+ féverole 60 kg/ha  
+ phacélie 1,5 kg/ha  
+ trèfle d'Alexandrie 4 kg/ha  
+ tournesol 5 kg/ha